



ポイントがもらえる

# 得ポイントの申請方法



住宅エコポイント発行・交換申請書に必要事項を記入し、必要書類を添付して、次の①又は②によって、申請していただきます。

申請者は、リフォーム工事の発注者(通常は住宅所有者様)です。

## ① 窓口申請

全国約3,800箇所の申請窓口に応請書類を持参して手続きを行うことができます。  
全国の申請窓口の連絡先及び郵送宛先等は、住宅エコポイント事務局ホームページに掲載しています。

国土交通省ホームページ(申請窓口案内): <http://jutaku.eco-points.jp/agency/>

## ② 郵送申請






住宅エコポイント事務局に申請書類を郵送することで手続きを行うことができます。


郵送先: 〒119-0201

新東京支店留 住宅エコポイント申請 係

TEL: 0570-064-717

## エコポイント申請書類

- |   |   |   |                               |
|---|---|---|-------------------------------|
| ① |  | ◆窓の断熱改修をした場合<br>窓、ガラスの性能証明書<br>(製品型番、製品番号、大きさ、対象地域区分等が記載されたもの)<br>◆外壁、屋根、天井または床の断熱改修をした場合<br>納品書または施工証明書<br>(いずれも、製品型番、区分、使用量等が記載されたのも) |                               |
| ② |  | 領収書または契約書<br>(工事が行われたことを証明する書類)   |                               |
| ③ |  | 現場写真<br>(現像またはプリントアウトしたもの)  |                               |
| ④ |  | 工事証明書<br>(工事期間・工事内容等 工事施工者が発行)  |                               |
| ⑤ |  | 申請者確認書類<br>(運転免許証や健康保険証の写し等)  | ※代理人申請可<br>(代理申請者の本人確認書類のコピー) |



# エコポイント申請方法

